

บมจ. ยูนิค ไมนิ่ง เซอร์วิส เซส (UMS)

ชื่อเก็งกำไร

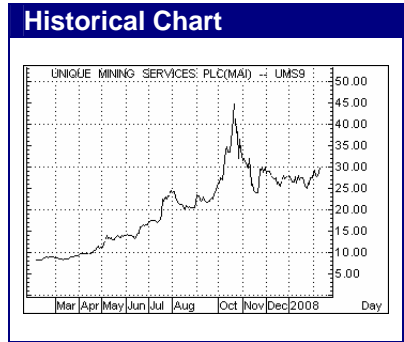
กำไรปี 2550 ออกมาเติบโตถึง 110% yoy พร้อมปันผลอีก 1.50 บาท

◆ **ไตรมาส 4/50 กำไรสุทธิ 143 ล้านบาท ตามคาด เติบโตสูงถึง 243% yoy**
บริษัทประกาศผลการดำเนินงานประจำปี 2550 ออกมาอย่างน่าประทับใจตามที่คาดไว้ มีกำไรสุทธิ 364 ล้านบาท คิดเป็นกำไรต่อหุ้น 2.60 บาท เติบโต 110% yoy สูงสุดตั้งแต่ก่อตั้งบริษัทมา โดยผลกำไรที่เติบโตก้าวกระโดดเป็นผลมาจากปริมาณการจำหน่ายถ่านหินที่เพิ่มขึ้นอย่างมากตามฐานลูกค้าที่เพิ่มขึ้นจาก 170 รายเมื่อปีก่อนหน้าเป็น 350 รายในปัจจุบันทำให้รายได้ทั้งปีมีการเติบโต 78% yoy และการปรับราคาจำหน่ายถ่านหินเพิ่มขึ้นตามราคาถ่านหินที่เพิ่มขึ้นในตลาดโลก ในไตรมาส 4/50 บริษัทรายงานกำไรสุทธิสูงถึง 143 ล้านบาท คิดเป็นกำไรสุทธิ 1.02 บาท เพิ่มขึ้นถึง 243% yoy ซึ่งเป็นผลมาจากปริมาณการจำหน่ายถ่านหินที่เพิ่มขึ้นมากจากการจำหน่ายให้กับลูกค้ารายใหญ่ค่อนข้างมาก (ประมาณ 50% ของปริมาณการจำหน่ายในไตรมาส 4/50), ราคาจำหน่ายถ่านหินเฉลี่ยที่ปรับเพิ่มขึ้นประมาณ 10% และการเริ่มจำหน่ายถ่านหินอัดก้อนเป็นไตรมาสแรก ซึ่งทำให้บริษัทสามารถรักษาระดับอัตรากำไรขั้นต้นที่ 32% ได้

◆ **แนวโน้มไตรมาส 1/51 จะทำกำไรได้สูงกว่าไตรมาส 4 อีก**
จากจำนวนลูกค้าที่เพิ่มขึ้นมากทำให้ปริมาณการจำหน่ายถ่านหินในปีนี้คาดว่าจะเพิ่มขึ้น 21% เป็น 1.5 ล้านตัน, ราคาจำหน่ายเฉลี่ยทั้งปีจะเพิ่มขึ้นประมาณ 25% yoy, การเปิดใช้คลังสินค้าใหม่พร้อมทำเทียบเรือที่สวนส้ม (สมุทรสาคร) ซึ่งสามารถเก็บสต็อกถ่านหินได้ประมาณ 3 แสนตันและนครหลวง (อยุธยา) ซึ่งสามารถเก็บสต็อกถ่านหินได้ 3-4 แสนตัน รองรับการขายตัวของถ่านหินจำหน่ายถ่านหินและลดต้นทุนการขนส่งได้ประมาณ 40-50 บาท/ตัน (ประมาณ 60-70 ล้านบาท/ปี) และการเริ่มจำหน่ายถ่านหินอัดก้อนได้เต็มที่เดือนละประมาณ 15,000 ตัน ทำให้คาดว่าบริษัทจะทำกำไรในปีนี้ได้ 497 ล้านบาท คิดเป็นกำไรต่อหุ้น 2.37 บาท (fully-diluted) เติบโต 37% yoy โดยเราเชื่อว่าบริษัทจะสามารถทำกำไรในไตรมาส 1/51 ได้สูงสุดเป็นประวัติการณ์ มากกว่าไตรมาส 4/50 อีก

◆ **ปันผลครึ่งปีหลังอีก 1.50 บาทรวมทั้งปี 2 บาทคิดเป็นอัตราเงินปันผลตอบแทน 6.7%**
บริษัทประกาศจ่ายเงินปันผลสำหรับผลประกอบการในครึ่งปีหลังอีก 1.50 บาท หลังจากทีในครึ่งปีแรกบริษัทได้จ่ายเงินปันผลไปแล้ว 0.50 บาท รวมเป็นเงินปันผลทั้งปี 2.00 บาท คิดเป็นอัตราเงินปันผลตอบแทน 6.7% จากผลประกอบการไตรมาส 4/50 ที่ออกมาเติบโตโดดเด่น, ผลกำไรปีนี้ที่คาดว่าจะเติบโตอีก 37% yoy, อัตราเงินปันผลตอบแทนในระดับสูงและราคาหุ้นที่ยังต่ำกว่าราคาตามปัจจัยพื้นฐานที่ 35 บาทอยู่ถึง 18% ทำให้เราคงคำแนะนำ **ชื่อเก็งกำไร** สำหรับ UMS ในส่วนของ UMS-W1 ก็มีราคาต่ำกว่าราคาทางทฤษฎี (26.50 บาท) ถึง 42% เราจึงแนะนำ **ชื่อเก็งกำไร** เช่นกัน

ราคาปิด (บาท)	29.75
ราคาเป้าหมาย (บาท)	35.00
SET Index	804.15



Stock Information

หุ้นที่ออกและชำระแล้ว (ล้านหุ้น)	140.00
ราคาพาร์ (บาท)	0.50
Free Float (%)	39.88
มูลค่าตลาด (ล้านบาท)	4,165
Foreign Limit (%)	49.00

Major Shareholders

นายไพฑูรย์ เฉลิมทรัพย์ยากร (%)	38.00
นายชัยวัฒน์ เครือชะเอม (%)	16.00
นายธีระ เวชจาร์วัฒน์ (%)	2.00

Earnings summary

Year End Dec 31	2005	2006	2007	2008F*	2009F*
Sales (Btmn)	1,126	1,373	2,438	3,468	4,187
EBITDA (Btmn)	227	249	495	718	850
Normalised earnings (Btmn)	164	173	361	497	592
Earnings (Btmn)	165	174	364	497	592
EPS (Bt)	1.18	1.24	2.60	2.37	2.82
PER (x)	25.3	24.0	11.4	12.6	10.5
EV/EBITDA (x)	19.5	18.1	9.5	9.3	7.8
Free cash flow (Btmn)	(159)	30	(20)	459	347
CF/share (Bt)	(0.7)	0.4	2.0	3.7	3.0
BVPS (Bt)	2.9	3.1	5.0	4.2	5.3
P/BV (x)	10.3	9.5	6.0	7.1	5.6
DPS (Bt)	0.50	0.75	2.00	2.25	2.50
Dividend yield (%)	1.7%	2.5%	6.7%	7.6%	8.4%
Net debt/equity (x)	0.4	0.7	0.6	0.3	0.3
ROA (%)	23%	20%	25%	32%	33%
ROE (%)	41%	40%	52%	56%	53%

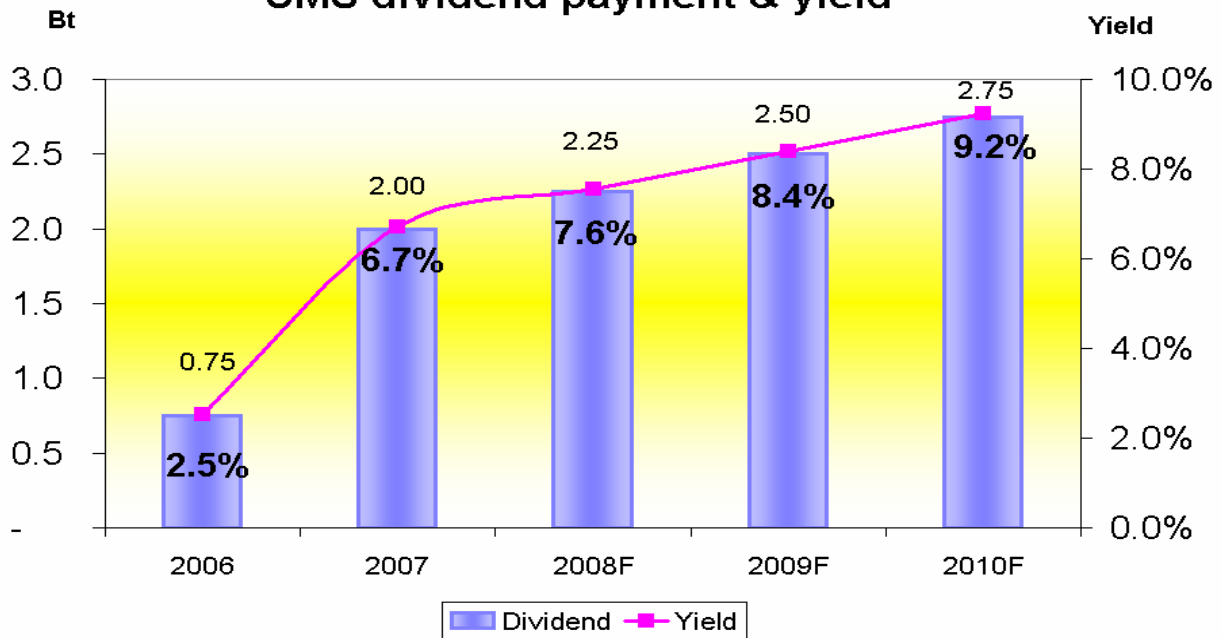
Source : Company reports and KELIVE Research estimates.

*Fully-diluted EPS

นักวิเคราะห์
กิติชาญ ศิริสุขอาชา
อีเมลล์ kitichan.s@kimeng.co.th
(662) 658-6300

<http://kelive.kimeng.co.th>

UMS dividend payment & yield

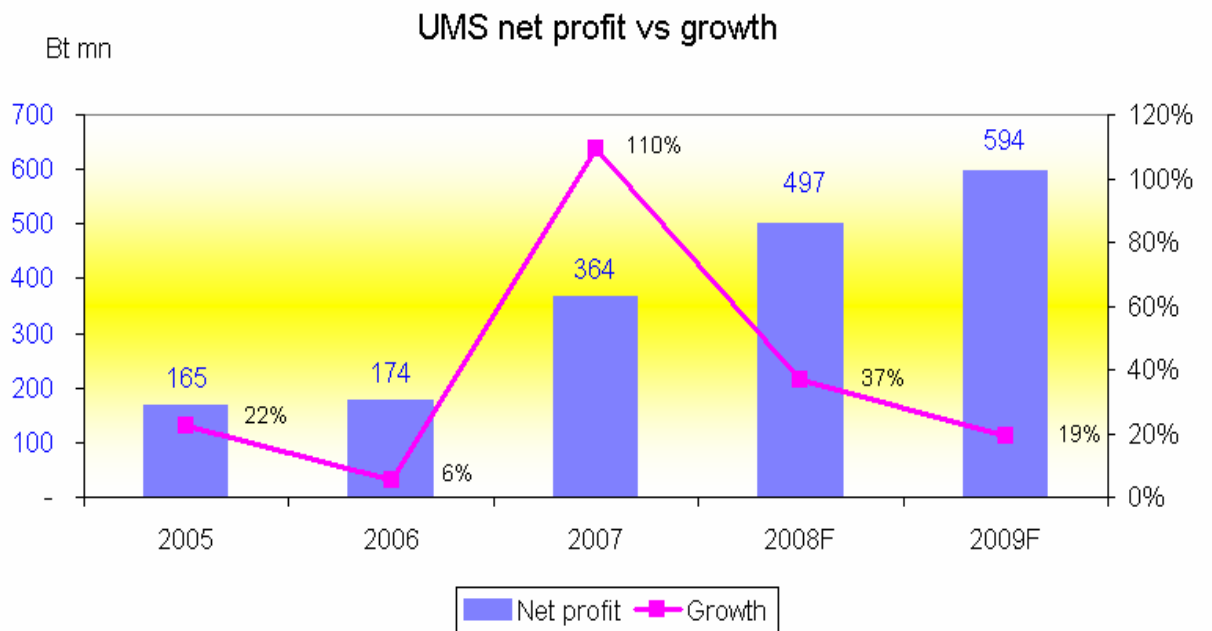


Source : UMS and KELIVE Research estimate

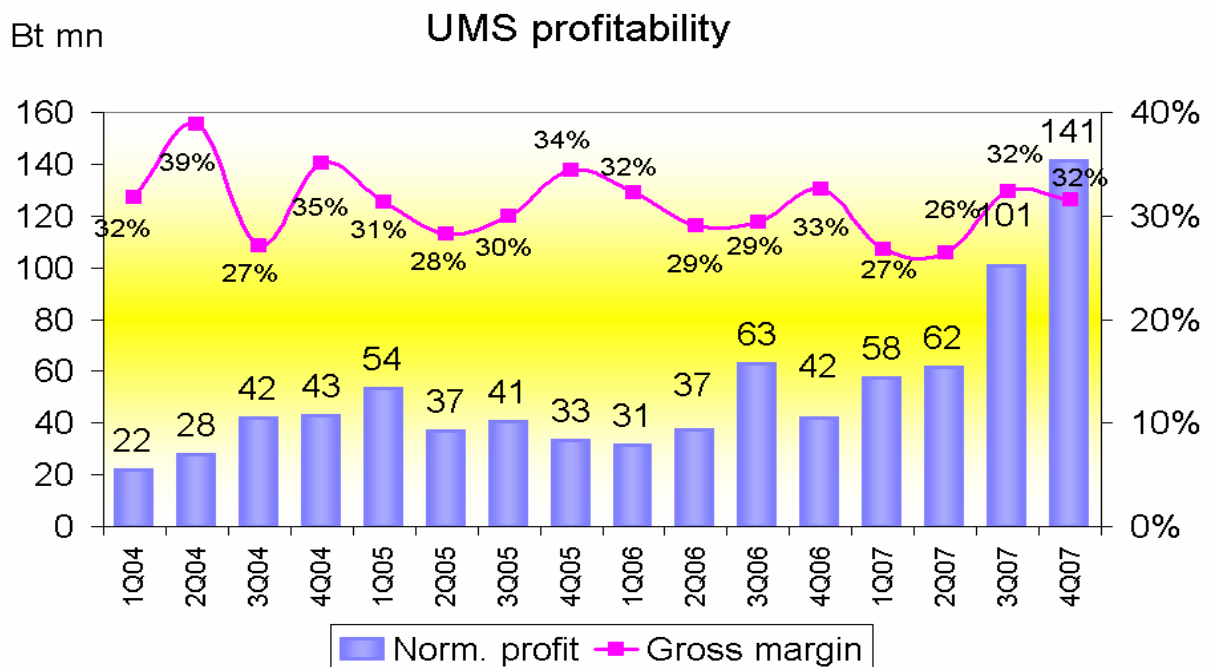
UIMS income statement

(Bt mn)	4Q07	3Q07	QOQ	4Q06	YOY	FY06	FY07	%
Sales	783	613	28%	328	139%	1,373	2,438	78%
COGS	536	415	29%	221	142%	953	1,715	80%
Gross profit	248	198	25%	107	131%	420	723	72%
Gross margin (%)	32%	32%	N.A.	33%	N.A.	31%	30%	N.A.
SG&A	84	76	11%	51	64%	191	287	50%
EBITDA	188	137	37%	61	207%	249	495	98%
EBITDA margin (%)	24%	22%	N.A.	19%	N.A.	18%	20%	N.A.
Interest expense	6	5	11%	5	22%	17	22	29%
Net profit before extra items	141	101	40%	42	238%	173	361	108%
Extraordinary gain (loss)								
- Forex gain (loss)	2	0	N.A.	0	N.A.	0	2	N.A.
- Other (loss)	(0)	1	N.A.	(0)	N.A.	0	1	N.A.
Net profit	143	102	41%	42	243%	174	364	110%
EPS (Bt) before extra items	1.01	0.72	40%	0.30	238%	1.24	2.58	108%
EPS (Bt)	1.02	0.73	41%	0.30	243%	1.24	2.60	110%

Source : KELIVE Research estimate



Source : UMS and KELIVE Research estimate



Source : UMS and KELIVE Research estimate

Income Statement

(Bt mn)	2005	2006	2007	2008F	2009F
Sales	1,126	1,373	2,438	3,468	4,187
Other income	10	6	41	48	53
Total revenues	1,135	1,379	2,479	3,516	4,241
Cost of Goods sold	764	939	1,698	2,407	2,913
Depreciation and Amortization	13	14	18	29	38
SG&A and Others Expenses	144	191	287	391	477
EBIT	214	235	477	689	811
Interest expenses	5	17	22	27	22
EBT	209	218	456	663	790
Minority Interest	-	-	-	-	-
Equity Acc. + Extraordinary Gains	-	-	-	-	-
Net profit	165	174	364	497	592

Source : UMS and KELIVE Research estimate

Balance Sheet

(Bt mn)	2005	2006	2007	2008F	2009F
ASSETS					
Cash & Deposits	85	51	141	153	99
Accounts receivable	152	180	400	238	287
Inventories	340	455	415	330	319
Other current assets	8	6	10	6	7
Total current assets	586	691	966	726	713
Investments	-	-	-	-	-
Property, Plant and Equipment	127	156	479	790	1,052
Other assets	13	10	14	14	14
Total Assets	726	858	1,460	1,530	1,779
LIABILITIES					
OD + Current portion of L-T debt	254	355	551	447	409
Account payable + Trust Receipt	-	-	14	-	-
Other current liabilities	51	61	177	192	233
Total current liabilities	306	416	742	640	642
Long term debts	12	3	1	1	1
Debentures + CDs	-	-	-	-	-
Other liabilities	2	1	18	9	13
Total liabilities	320	419	761	650	656
Minority Interest	-	-	-	-	-
SHAREHOLDERS' EQUITIES					
Shares + Warrants	70	70	70	70	70
Premium on shares	134	134	134	134	134
Retained earnings + Revaluation	201	235	494	676	918
Total shareholders' equity	405	439	698	880	1,123
Total liabilities and equity	726	858	1,460	1,530	1,779

Source : UMS and KELIVE Research estimate

Statement of Cash Flow

(Bt mn)	2005	2006	2007	2008F	2009F
Net profit	165	174	364	497	592
+ Depreciation & Amortization	13	14	18	29	38
- Sales of fixed assets	(0)	(0)	(1)	-	-
+ Decrease in working capital	(280)	(130)	(55)	253	0
+ Others	(0)	3	(45)	-	-
Operating cashflows	(103)	60	281	779	631
Purchase of fixed assets	(58)	(39)	(340)	(340)	(300)
Investment in affiliated	-	-	-	-	-
Other investing activities	(2)	(4)	22	-	-
Investing cashflows	(60)	(44)	(318)	(340)	(300)
Payment of dividend	(105)	(140)	(105)	(315)	(350)
Equity Increase	-	-	-	-	-
Other debt financing	30	31	(74)	(21)	58
Internal financing cash flows	(75)	(109)	(179)	(336)	(292)
External financing	238	-	216	-	-
Issuing debentures and CDs	-	-	-	-	-
Borrowing from banks	238	-	216	-	-
Last year outstanding debt	30	266	357	553	449
This year outstanding debt	266	357	553	449	410

Source : UMS and KELIVE Research estimate

สาขากรุงเทพฯ

สำนักงานใหญ่

อาคารสำนักงาน ดิ ออฟฟิศเอส แอท เซ็นทรัลพลาซ่า ชั้น 20-21 เลขที่ 999/9 ถนนพระราม 1 แขวงปทุมวัน เขตปทุมวัน กรุงเทพฯ 10330 โทร 0-2658-6300 โทรสาร 0-2658-6301

สาขาพายุรีด

125 อาคารดิโอดส์สยามพลาซ่า ชั้น 3 ถนนพายุรีด แขวงวังบูรพาภิรมย์ เขตพระนคร กรุงเทพฯ 10200 โทร 0-2225-0242 โทรสาร 0-2225-0523

สาขาเอ็มโพเรียม

622 อาคารดิเอ็มโพเรียม ชั้น 14 ถนนสุขุมวิท แขวงคลองตัน เขตคลองเตย กรุงเทพฯ 10110 โทร 0-2664-9800 โทรสาร 0-2664-9811

สาขาเยาวราช

215 อาคารแกรนด์เซ็นทรัล ชั้น 4 ถนนเยาวราช แขวงสัมพันธวงศ์ เขตสัมพันธวงศ์ กรุงเทพฯ 10100 โทร 0-2622-9412 โทรสาร 0-2622-9383

สาขาทวนอินทาวน์

1201/114 ซอยลาดพร้าว 94 (ปิ่นมิตร) ถนนศรีวิภา แขวงวังทองหลาง เขตวังทองหลาง กรุงเทพฯ 10310 โทร 0-2935-6111 โทรสาร 0-2935-6070

สาขาเพลินจิต

อาคาร เพลทินัม เฟชั่น มอลล์ ชั้น 6 222/1339-1344 ถนนเพชรบุรี เขตราชเทวี กรุงเทพฯ 10400 โทร 0-2121-9464 โทรสาร 0-2121-9466

สาขาเชียงใหม่ 2

201/3 ถนนมไหศวรรย์ ตำบลหายยา อำเภอเมืองเชียงใหม่ จังหวัดเชียงใหม่ 50100 โทร (053) 284-138 โทรสาร (053) 284-138

สาขาสุรินทร์

137/5-6 ถนนศิริรัฐ ตำบลในเมือง อำเภอเมือง จังหวัดสุรินทร์ 32000 โทร (044) 531-600-3 โทรสาร (044) 519-378

สาขาจันทบุรี

203 ชั้น 2 ธนาคารนครหลวงไทย ถนนขวาง ตำบลตลาด อำเภอเมืองจันทบุรี จังหวัดจันทบุรี 22000 โทร (039) 346-626-30 โทรสาร (039) 346-631

สาขาสุราษฎร์ธานี

216/3 หมู่ที่ 4 ถนนชนเกษม ตำบลมะขามเตี้ย อำเภอเมืองสุราษฎร์ธานี จังหวัดสุราษฎร์ธานี 84000 โทร (077) 205-460 โทรสาร (077) 205-475

สาขาโอท

159 อาคารเสริมมิตร ชั้น 25 ซอยสุขุมวิท 21 ถนนโอท แขวงคลองเตยเหนือ เขตวัฒนา กรุงเทพฯ 10110 โทร 0-2665-7000 โทรสาร 0-2665-7050

สาขาศรีนครินทร์

1145 หมู่ที่ 5 อาคารเอกโกลนทาวเวอร์ ชั้น 3 ถนนศรีนครินทร์ ตำบลสำโรงเหนือ อำเภอเมืองสมุทรปราการ จังหวัดสมุทรปราการ 10270 โทร 0-2758-7003 โทรสาร 0-2758-7248

สาขาฟิวเจอร์ พาร์ค รังสิต

94 หมู่ 2 ศูนย์การค้า ฟิวเจอร์ พาร์ค รังสิต ห้อง 091 ชั้น G F อ.พหลโยธิน ค.ประชาธิปไตย อ.ธัญบุรี จ.ปทุมธานี 12130 โทร 0-2958-0591 โทรสาร 0-2958-0590

สาขารนิยะ

52 อาคารรนิยะพลาซ่า 10,11 และชั้น 20 ถนนสีลม แขวงสุริยวงศ์ เขตบางรัก กรุงเทพฯ 10500 โทร 0-2231-2700 โทรสาร 0-2231-2349

สาขาเซ็นทรัลพลาซ่า

5/5-6 ศูนย์การค้า เซ็นทรัลพลาซ่า ชั้น BF หมู่ 7 ถนนรามอินทรา แขวงคันนายาว เขตคันนายาว กรุงเทพฯ 10230 โทร 0-2947-5800-5 โทรสาร 0-2519-5040

สาขาฉลอม

540 อาคารเมอร์คิวรี่ ชั้น 17 ถนนเพลินจิต แขวงลุมพินี เขตปทุมวัน กรุงเทพฯ 10330 โทร 0-2658-5890 โทรสาร 0-2658-5896

สาขาลำปาง

48/11-12 ถนนมนตรี ตำบลสบตุ๋ย อำเภอเมืองลำปาง จังหวัดลำปาง 52100 โทร (054) 319-211 โทรสาร (054) 319-216

สาขาลุบลราชธานี

191,193 ถนนอุปราชา ตำบลในเมือง อำเภอเมือง จังหวัดอุบลราชธานี 34000 โทร (045) 265-631-8 โทรสาร (045) 265-639

สาขาสุมทรสาคร

322/91 ถนนเอกชัย ตำบลมหาชัย อำเภอเมืองสมุทรสาคร จังหวัดสมุทรสาคร 74000 โทร (034) 837-410 โทรสาร (034) 837-610

สาขาภูเก็ต

22/39-40 อาคารวานิชพลาซ่า ถนนหลวงพ่อดัดดอง ตำบลตลาดใหญ่ อำเภอเมืองภูเก็ต จังหวัดภูเก็ต 83000 โทร (076) 355-730-6 โทรสาร (076) 355-737

สาขาญาติ

56 อาคารญาติ ชั้น 5 ห้อง 3/1 ถนนสีลม แขวงสุริยวงศ์ เขตบางรัก กรุงเทพฯ 10500 โทร 0-2632-8341 โทรสาร 0-2632-8395

สาขามงจตุร

30/39-50 อาคารสำนักงานเดอะมอลล์มงจตุร ชั้น 14 ถนนงามวงศ์วาน ตำบลบางเขน อำเภอเมืองนนทบุรี จังหวัดนนทบุรี 11000 โทร 0-2550-0577 โทรสาร 0-2550-0566

สาขาท่าพระ

99 อาคารสำนักงานเดอะมอลล์ ท่าพระ ชั้น 13 ถนนรัชดาภิเษก-ท่าพระ แขวงบุคคโล เขตธนบุรี กรุงเทพฯ 10600 โทร 0-2876-6500 โทรสาร 0-2876-6531

สาขาปิ่นเกล้า

7/129 อาคารเซ็นทรัลปิ่นเกล้า ชั้น 3 ห้อง 302 ถนนบรมราชชนนี แขวงอรุณอมรินทร์ เขตบางกอกน้อย กรุงเทพฯ 10700 โทร 0-2884-9847 โทรสาร 0-2884-6920

สาขาสีลม

62 อาคารรนิยะ ชั้น 4 ถนนสีลม แขวงสุริยวงศ์ เขตบางรัก กรุงเทพฯ 10500 โทร 0-2231-2700 โทรสาร 0-2231-2418

สาขาฟอร์จูนทาวน์

เลขที่ 5 อาคารฟอร์จูนทาวน์ ชั้นใต้ดิน ถนนรัชดาภิเษก แขวงดินแดง เขตดินแดง กรุงเทพฯ 10400 โทร 0-2641-0977 โทรสาร 0-2641-0966

สาขานครราชสีมา 1

14 ถนนมนัส ตำบลในเมือง อำเภอเมือง จังหวัดนครราชสีมา 30000 โทร (044) 269-400 โทรสาร (044) 269-410

สาขาชลบุรี

57/1-2 ถนนพาสเตอร์ ตำบลบางปลาสร้อย อำเภอเมืองชลบุรี จังหวัดชลบุรี 20000 โทร (038) 792-479 โทรสาร (038) 792-493

สาขาสุมทรสงคราม

74/27-28 ซ.บางจะเกร็ง 4 ถนนพระราม 2 ด.แม่กลอง อ.เมือง จ.สมุทรสงคราม 75000 โทร (034) 724-062-7 โทรสาร (034)-724-068

สาขาบุรีรัมย์

44/4 อาคารราชพัสดุ ถนนบำรุงราษฎร์ ตำบลบุรีรัมย์บุรีรัมย์ อำเภอบุรีรัมย์ จังหวัดบุรีรัมย์ 27120 โทร (037) 226-347-8 โทรสาร (037) 226-346

สาขาชิดอนสแควร์

904 อาคารชิดอนสแควร์ ชั้น G ห้อง 1005 ถนนศรีนครินทร์ แขวงหนองบอน เขตประเวศ กรุงเทพฯ 10260 โทร 0-2320-3600 โทรสาร 0-2320-3610

สาขาลาดพร้าว

1693 อาคารสำนักงานศูนย์การค้าเซ็นทรัลพลาซ่า ลาดพร้าว ชั้น 9 ห้อง 905/1 ถนนพหลโยธิน แขวงลาดพร้าว เขตคลองจั่น กรุงเทพฯ 10900 โทร 0-2541-1411 โทรสาร 0-2541-1108

สาขาบางแค

275 หมู่ที่ 1 เดอะมอลล์บางแค ชั้น 8 ถนนเพชรเกษม แขวงบางแคเหนือ เขตบางแค กรุงเทพฯ 10160 โทร 0-2804-4235 โทรสาร 0-2804-4251

สาขาสารนคร

100/46 อาคารสารนคร ทาวเวอร์ ชั้น 24C ถนนสาทรเหนือ เขตบางรัก กรุงเทพฯ 10500 โทร 0-2636-7550-6 โทรสาร 0-2636-7565

สาขาออร์ ซี เอ

45/1 ซอยศูนย์วิจัย-พระราม 9 ถนนพระราม 9 แขวงบางกะปิ เขตห้วยขวาง กรุงเทพฯ 10320 โทร 0-2203-1800 โทรสาร 0-2203-1809

สาข่างจังหวัด

สาขาเชียงใหม่ 1

244 อาคารสำนักงาน ชั้น 2-3 ถนนวิภาวดี ตำบลบางเขน อำเภอเมืองเชียงใหม่ จังหวัดเชียงใหม่ 50100 โทร (053) 284-000 โทรสาร (053) 284-019

สาขานครราชสีมา 2

อาคารสำนักงานชั้น 7 เดอะมอลล์นครราชสีมา ข.ห้อง 3A 1242/2 ถนนมิตรภาพ ตำบลในเมือง อำเภอเมือง จังหวัดนครราชสีมา 30000 โทร (044) 288-455 โทรสาร (044) 288-466

สาขาระยอง

180/1-2 อาคารสามพัน ชั้น 2 ถนนสุขุมวิท ตำบลเชิงเนิน อำเภอเมืองระยอง จังหวัดระยอง 21000 โทร (038) 862-022-9 โทรสาร (038) 862-043

สาขาหาดใหญ่

1,3,5 ซอยจุฬาลักษณ์ 3 ถนนจุฬาลักษณ์ ตำบลหาดใหญ่ อำเภอหาดใหญ่ จังหวัดสงขลา 90110 โทร (074) 346-400 โทรสาร (074) 239-509

สาขายะลา

18 ถนนสองพี่น้อง ตำบลสะเดา อำเภอเมือง จังหวัดยะลา 95000 โทร (073) 255-493-7 โทรสาร (073) 255-498

คำชี้แจง: ฝ่ายวิจัยหลักทรัพย์ของ บมจ. หลักทรัพย์ กิมเอ็ง (ประเทศไทย) มี 2 ทีม คือ ฝ่ายวิจัย สำหรับนักลงทุนในประเทศ (KELIVE Research) และ ฝ่ายวิจัยนักลงทุนสถาบันต่างประเทศ (Kim Eng Research) อันมีเหตุผลมาจากลักษณะที่แตกต่างในด้าน ลักษณะผู้ลงทุน วัตถุประสงค์ และ กลยุทธ์ ทำให้คำแนะนำ และ/หรือ ราคาเป้าหมายอาจมีความแตกต่างกัน โดย KELIVE Research มีวัตถุประสงค์ที่จะทำวิเคราะห์เพื่อสนับสนุนข้อมูลการลงทุนแก่นักลงทุนในประเทศ (ท่านสามารถดูรายละเอียดได้จาก <http://kelive.kimeng.co.th>) ในขณะที่ Kim Eng Research สำหรับนักลงทุนสถาบันต่างประเทศ (ท่านสามารถดูรายละเอียดได้จาก www.kimengresearch.com.sg) ดังนั้นจึงเป็นเรื่องสำคัญที่นักลงทุนจะต้องอ่าน และทำความเข้าใจ สมมติฐาน และ พื้นฐานของคำแนะนำ ของแต่ละงานวิจัย

เอกสารฉบับนี้จัดทำขึ้นจากแหล่งข้อมูล ที่ บมจ. หลักทรัพย์ กิมเอ็ง (ประเทศไทย) เห็นว่าน่าเชื่อถือประกอบกับทัศนะส่วนตัวของผู้จัดทำ ซึ่งมีได้หมายถึงความถูกต้องหรือสมบูรณ์ของข้อมูลดังกล่าวแต่อย่างใด และเอกสารนี้ไม่ได้จัดทำขึ้นเพื่อประโยชน์ในการใช้เป็นข้อมูลประกอบการตัดสินใจในการลงทุนเท่านั้น มิได้มีวัตถุประสงค์ที่จะชักชวนหรือชี้แนะการซื้อขายหลักทรัพย์ใดโดยเฉพาะหรือเป็นการทั่วไปแต่อย่างใด นักลงทุนที่ใช้ข้อมูลในเอกสารนี้ประกอบกับข้อมูลและความเห็นอื่น ๆ และวิจารณ์ของจนจบในการตัดสินใจการลงทุนให้เหมาะสมแก่กรณี ทั้งนี้ความเห็นที่แสดงอยู่ในเอกสารนี้เป็นความเห็นส่วนตัวของผู้จัดทำ บมจ. หลักทรัพย์ กิมเอ็ง (ประเทศไทย) ตลอดจนผู้บริหารและพนักงานของบริษัทไม่จำเป็นต้องเห็นพ้องกับความเห็นที่แสดงอยู่ในเอกสารนี้ด้วยแต่อย่างใด